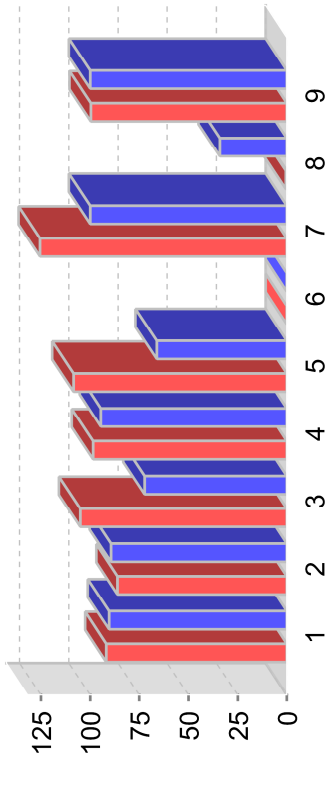
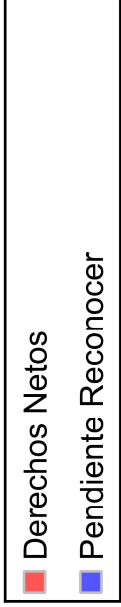
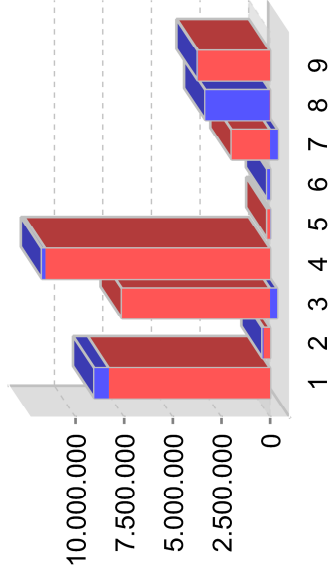


ESTADO DE EJECUCIÓN DEL PRESUPUESTO (RESUMEN DE CAPITULOS)

Periodo: -

ESTADO DE EJECUCIÓN DEL PRESUPUESTO DE INGRESOS

Capítulo	A	B	C	D	E		F	G	H	I	
	Previsiones Iniciales	Modificaciones	Previsiones Definitivas (A + B)	Derechos Netos	Estado de Ejecución (C - D)	Porc. (%)	Ingresos Realizados	Devoluciones de Ingreso	Recaudación Líquida (F - G)	Estado de Ejecución (D - H)	Porc. (%)
1 Impuestos directos	9.035.023,47 €	0,00 €	9.035.023,47 €	8.288.036,53 €	746.986,94 €	91,73	7.566.572,14 €	73.389,79 €	7.493.182,35 €	794.854,18 €	90,41
2 Impuestos indirectos	383.813,28 €	0,00 €	383.813,28 €	330.264,04 €	53.549,24 €	86,05	295.124,22 €	0,30 €	295.123,92 €	35.140,12 €	89,36
3 Tasas, precios públicos y otros ingresos	7.020.102,70 €	233.111,60 €	7.253.214,30 €	7.616.262,38 €	-363.048,08 €	105,01	12.124.222,48 €	6.614.198,25 €	5.510.024,23 €	2.106.238,15 €	72,35
4 Transferencia corrientes	8.675.153,11 €	3.051.288,16 €	11.726.441,27 €	11.550.891,81 €	175.549,46 €	98,50	11.046.428,06 €	129.161,73 €	10.917.266,33 €	633.625,48 €	94,51
5 Ingresos patrimoniales	126.069,05 €	0,00 €	126.069,05 €	136.729,81 €	-10.660,76 €	108,46	90.405,70 €	0,00 €	90.405,70 €	46.324,11 €	66,12
6 Enajenación de inversiones reales	147.874,10 €	0,00 €	147.874,10 €	0,00 €	147.874,10 €	0,00	0,00 €	0,00 €	0,00 €	0,00 €	0,00
7 Transferencias de capital	0,00 €	1.569.766,59 €	1.569.766,59 €	1.970.011,92 €	-400.245,33 €	125,50	1.970.011,92 €	0,00 €	1.970.011,92 €	0,00 €	100,00
8 Activos financieros	36.930,00 €	3.289.564,50 €	3.326.494,50 €	18.609,12 €	3.307.885,38 €	0,56	6.352,64 €	0,00 €	6.352,64 €	12.256,48 €	34,14
9 Pasivos financieros	3.718.466,10 €	0,00 €	3.718.466,10 €	3.703.381,68 €	15.084,42 €	99,59	3.703.381,68 €	0,00 €	3.703.381,68 €	0,00 €	100,00
Total Ingresos:	29.143.431,81 €	8.143.730,85 €	37.287.162,66 €	33.614.187,29 €	3.672.975,37 €	90,00	36.802.498,84 €	6.816.750,07 €	29.985.748,77 €	3.628.438,52 €	89,00

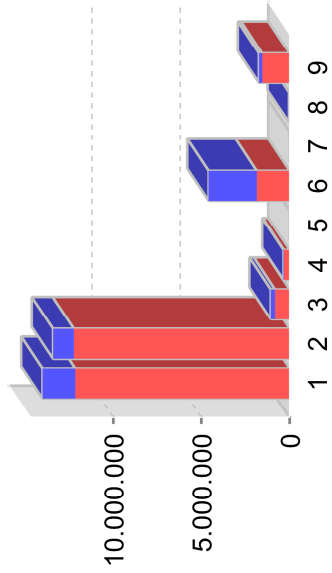


ESTADO DE EJECUCIÓN DEL PRESUPUESTO (RESUMEN DE CAPITULOS)

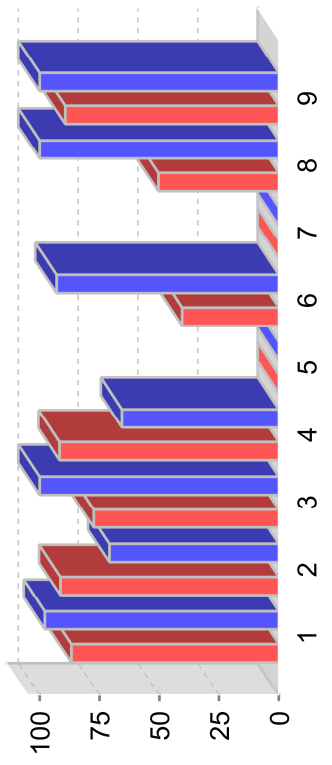
Periodo: -

ESTADO DE EJECUCIÓN DEL PRESUPUESTO DE GASTOS

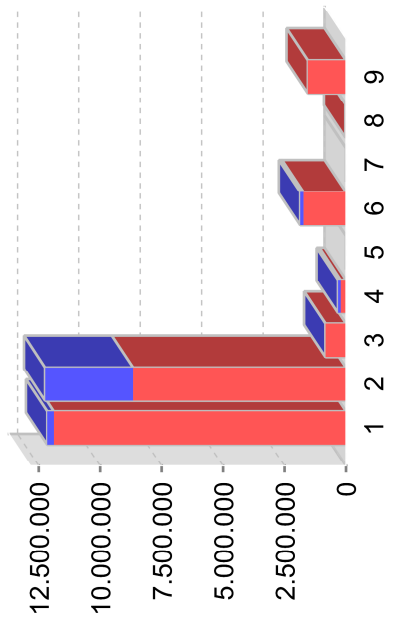
Capítulo	A	B	C	D	E	F	G	H	I	J	K		
	Créditos Iniciales	Modificaciones	Créditos Totales (A + B)	Gastos Autorizados	Gastos Comprometidos	Obligaciones Reconocidas	Estado de Ejecución (C - F)	Porc. (%)	Pagos Realizados	Reintegro de Pagos	Pagos Líquidos (H - I)	Estado de Ejecución (F - J)	Porc. (%)
1 GASTOS DE PERSONAL	12.952.011,10 €	1.060.245,18 €	14.012.256,28 €	12.156.506,77 €	12.156.506,77 €	12.156.506,77 €	1.855.749,51 €	86,76	12.081.982,68	197.657,40 €	11.884.325,28 €	272.181,49 €	97,76
2 GASTOS CORRIENTES EN	10.662.079,78 €	2.748.913,72 €	13.411.993,50 €	12.235.954,79 €	12.235.954,79 €	12.235.954,79 €	1.176.038,71 €	91,23	8.733.015,34 €	70.315,80 €	8.662.699,54 €	3.573.255,25 €	70,80
3 GASTOS FINANCIEROS	1.068.539,17 €	0,00 €	1.068.539,17 €	826.445,93 €	826.445,93 €	826.445,93 €	242.093,24 €	77,34	826.802,29 €	388,05 €	826.414,24 €	31,69 €	100,00
4 TRANSFERENCIAS CORRIENTES	363.218,20 €	-14.280,00 €	348.938,20 €	319.703,50 €	319.703,50 €	319.703,50 €	29.234,70 €	91,62	209.518,26 €	0,00 €	209.518,26 €	110.185,24 €	65,54
5 Fondo de Contingencia y Otros	250.458,48 €	-250.458,48 €	0,00 €	0,00 €	0,00 €	0,00 €	0,00 €	0,00	0,00 €	0,00 €	0,00 €	0,00 €	0,00
6 INVERSIONES REALES	0,00 €	4.598.310,43 €	4.598.310,43 €	1.858.338,06 €	1.858.338,06 €	1.858.338,06 €	2.739.972,37 €	40,41	1.728.776,63 €	3.370,99 €	1.725.405,64 €	132.932,42 €	92,85
7 TRANSFERENCIAS DE CAPITAL	0,00 €	0,00 €	0,00 €	0,00 €	0,00 €	0,00 €	0,00 €	0,00	0,00 €	0,00 €	0,00 €	0,00 €	0,00
8 ACTIVOS FINANCIEROS	36.930,00 €	0,00 €	36.930,00 €	18.609,12 €	18.609,12 €	18.609,12 €	18.320,88 €	50,39	18.609,12 €	0,00 €	18.609,12 €	0,00 €	100,00
9 PASIVOS FINANCIEROS	1.735.547,41 €	0,00 €	1.735.547,41 €	1.549.088,59 €	1.549.088,59 €	1.549.088,59 €	186.458,82 €	89,26	1.549.088,59 €	0,00 €	1.549.088,59 €	0,00 €	100,00
Total Gastos:	27.068.784,14 €	8.143.730,85 €	35.212.514,99 €	28.964.646,76 €	28.964.646,76 €	28.964.646,76 €	6.247.868,23 €	82,00	25.147.792,91 €	271.732,24 €	24.876.060,67 €	4.088.566,09 €	86,00



■ Obligaciones Reconocidas
■ Pendiente Reconocer



■ % Ejec. Obligaciones / Créditos
■ % Ejec. Pagos / Créditos



■ Pagos Líquidos
■ Pendiente Pagar

ESTADO DE EJECUCIÓN DEL PRESUPUESTO (RESUMEN DE CAPITULOS)

Periodo: -

COMPARATIVA INGRESOS - GASTOS

	A	B	C	D	E	F	G		H	I	J	K	
Comparativa	Prev. Iniciales ----- Créditos Inic.	Modificaciones	Prev. Definitivas ----- Créditos Totales	Gastos Autorizados	Gastos Comprometidos	Derechos Netos ----- Oblig. Reconocidas	Estado de Ejecución (C - F)	Porc. (%)	Estado de Ejecución (C - F)	Devolución Ing. ----- Reintegro Pagos	Recaud. Líquid. ----- Pagos Líquidos	Estado de Ejecución (F - J)	Porc. (%)
Total Ingresos:	29.143.431,81 €	8.143.730,85 €	37.287.162,66 €			33.614.187,29 €	3.672.975,37 €	90,00	36.802.498,84 €	6.816.750,07 €	29.985.748,77 €	3.628.438,52 €	89,00
Total Gastos:	27.068.784,14 €	8.143.730,85 €	35.212.514,99 €	28.964.646,76 €	28.964.646,76 €	28.964.646,76 €	6.247.868,23 €	82,00	25.147.792,91 €	271.732,24 €	24.876.060,67 €	4.088.586,09 €	100,00
Diferencia:	2.074.647,67 €	0,00 €	2.074.647,67 €	28.964.646,76 €	28.964.646,76 €	4.649.540,53 €	-2.574.892,86 €	170,00	11.654.705,93 €	6.545.017,83 €	5.109.688,10 €	-460.147,57 €	113,00