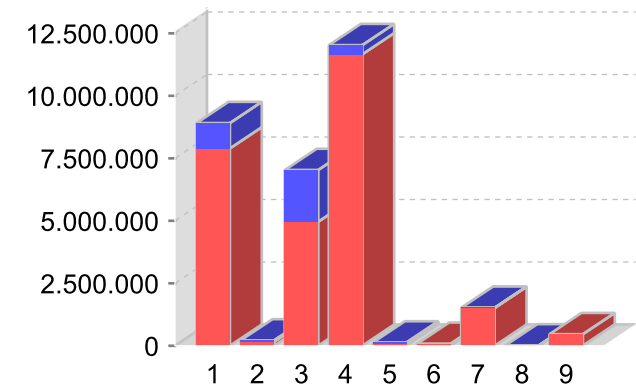
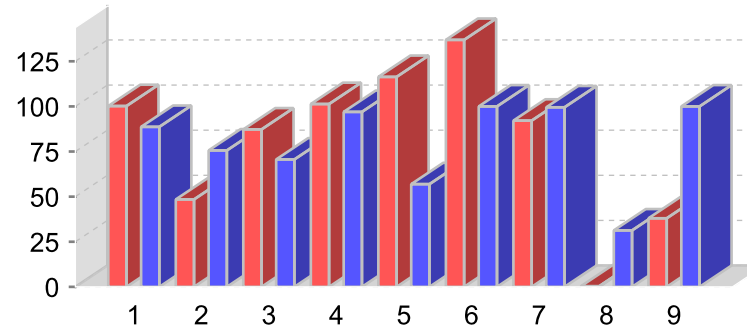
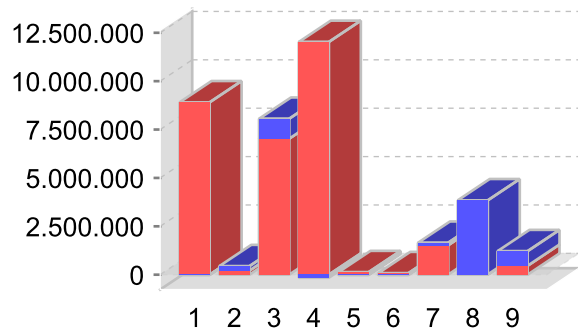


ESTADO DE EJECUCIÓN DEL PRESUPUESTO (RESUMEN DE CAPITULOS)

Periodo: -

ESTADO DE EJECUCIÓN DEL PRESUPUESTO DE INGRESOS

Capítulo	A	B	C	D	E	F	G	H	I		
Capítulo	Previsiones Iniciales	Modificaciones	Previsiones Definitivas (A + B)	Derechos Netos	Estado de Ejecución (C - D)	Porc. (%)	Ingresos Realizados	Devoluciones de Ingreso	Recaudación Líquida (F - G)	Estado de Ejecución (D - H)	Porc. (%)
1 Impuestos directos	8.888.496,36 €	0,00 €	8.888.496,36 €	8.906.178,58 €	-17.682,22 €	100,20	7.911.962,49 €	14.919,49 €	7.897.043,00 €	1.009.135,58 €	88,67
2 Impuestos indirectos	439.252,16 €	0,00 €	439.252,16 €	212.843,31 €	226.408,85 €	48,46	190.532,46 €	29.603,19 €	160.929,27 €	51.914,04 €	75,61
3 Tasas, precios públicos y otros ingresos	7.950.882,89 €	104.236,73 €	8.055.119,62 €	7.027.692,62 €	1.027.427,00 €	87,25	11.760.618,93 €	6.798.371,75 €	4.962.247,18 €	2.065.445,44 €	70,61
4 Transferencia corrientes	8.746.062,87 €	3.120.560,79 €	11.866.623,66 €	12.024.340,17 €	-157.716,51 €	101,33	11.777.126,83 €	117.318,14 €	11.659.808,69 €	364.531,48 €	96,97
5 Ingresos patrimoniales	111.468,18 €	0,00 €	111.468,18 €	129.688,57 €	-18.220,39 €	116,35	73.820,31 €	0,00 €	73.820,31 €	55.868,26 €	56,92
6 Enajenación de inversiones reales	0,00 €	56.888,24 €	56.888,24 €	77.861,79 €	-20.973,55 €	136,87	77.861,79 €	0,00 €	77.861,79 €	0,00 €	100,00
7 Transferencias de capital	0,00 €	1.648.394,82 €	1.648.394,82 €	1.518.678,21 €	129.716,61 €	92,13	1.511.220,53 €	0,00 €	1.511.220,53 €	7.457,68 €	99,51
8 Activos financieros	36.930,00 €	3.805.733,06 €	3.842.663,06 €	13.803,04 €	3.828.860,02 €	0,36	4.318,87 €	0,00 €	4.318,87 €	9.484,17 €	31,29
9 Pasivos financieros	1.214.006,87 €	0,00 €	1.214.006,87 €	461.485,22 €	752.521,65 €	38,01	461.485,22 €	0,00 €	461.485,22 €	0,00 €	100,00
Total Ingresos:	27.387.099,33 €	8.735.813,64 €	36.122.912,97 €	30.372.571,51 €	5.750.341,46 €	84,00	33.768.947,43 €	6.960.212,57 €	26.808.734,86 €	3.563.836,65 €	88,00



■ Derechos Netos
■ Pendiente Reconocer

■ % Ejec. Derechos / Previsiones
■ % Ejec. Recaudación / Previsiones

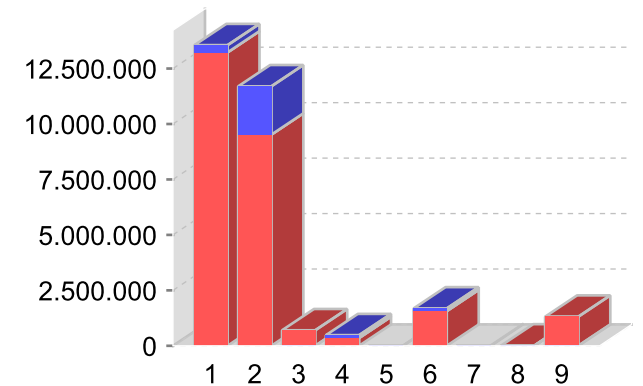
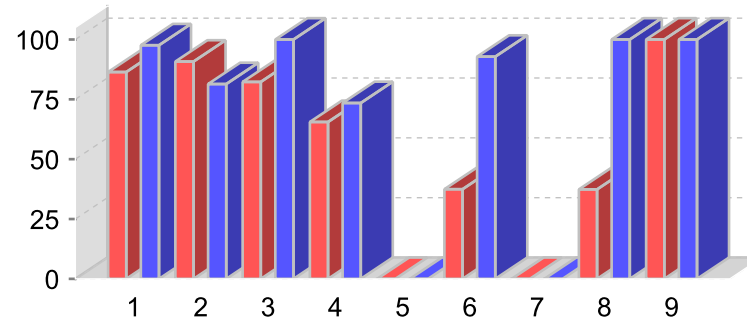
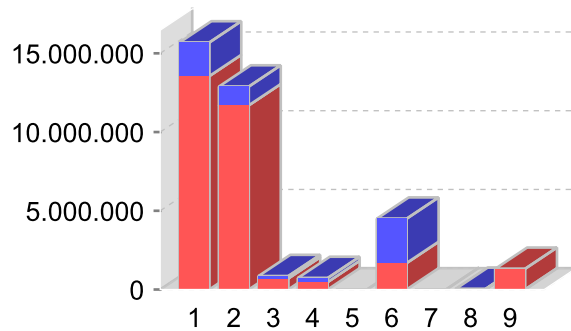
■ Recaudación ■ Pendiente Recaudar

ESTADO DE EJECUCIÓN DEL PRESUPUESTO (RESUMEN DE CAPITULOS)

Periodo: -

ESTADO DE EJECUCIÓN DEL PRESUPUESTO DE GASTOS

Capítulo	A	B	C	D	E	F	G	H	I	J	K		
	Créditos Iniciales	Modificaciones	Créditos Totales (A + B)	Gastos Autorizados	Gastos Comprometidos	Obligaciones Reconocidas	Estado de Ejecución (C - F)	Porc. (%)	Pagos Realizados	Reintegro de Pagos	Pagos Líquidos (H - I)	Estado de Ejecución (F - J)	Porc. (%)
1 GASTOS DE PERSONAL	13.552.559,80 €	2.132.141,41 €	15.684.701,21 €	13.552.008,07 €	13.552.008,07 €	13.552.008,07 €	2.132.693,14 €	86,40	13.578.486,94	351.981,62 €	13.226.505,32 €	325.502,75 €	97,60
2 GASTOS CORRIENTES EN	10.466.741,58 €	2.419.419,69 €	12.886.161,27 €	11.697.832,00 €	11.697.832,00 €	11.697.832,00 €	1.188.329,27 €	90,78	9.570.320,94 €	49.459,18 €	9.520.861,76 €	2.176.970,24 €	81,39
3 GASTOS FINANCIEROS	999.039,17 €	-150.295,94 €	848.743,23 €	698.325,09 €	698.325,09 €	698.325,09 €	150.418,14 €	82,28	700.163,73 €	1.838,64 €	698.325,09 €	0,00 €	100,00
4 TRANSFERENCIAS CORRIENTES	413.230,40 €	315.235,37 €	728.465,77 €	477.470,16 €	477.470,16 €	477.470,16 €	250.995,61 €	65,54	351.251,30 €	450,00 €	350.801,30 €	126.668,86 €	73,47
5 Fondo de Contingencia y Otros	254.315,71 €	-254.315,71 €	0,00 €	0,00 €	0,00 €	0,00 €	0,00 €	0,00	0,00 €	0,00 €	0,00 €	0,00 €	0,00
6 INVERSIONES REALES	0,00 €	4.496.665,24 €	4.496.665,24 €	1.683.865,98 €	1.683.865,98 €	1.683.865,98 €	2.812.799,26 €	37,45	1.564.538,29 €	1.404,11 €	1.563.134,18 €	120.731,80 €	92,83
7 TRANSFERENCIAS DE CAPITAL	0,00 €	0,00 €	0,00 €	0,00 €	0,00 €	0,00 €	0,00 €	0,00	0,00 €	0,00 €	0,00 €	0,00 €	0,00
8 ACTIVOS FINANCIEROS	36.930,00 €	0,00 €	36.930,00 €	13.803,04 €	13.803,04 €	13.803,04 €	23.126,96 €	37,38	13.803,04 €	0,00 €	13.803,04 €	0,00 €	100,00
9 PASIVOS FINANCIEROS	1.534.357,28 €	-223.036,42 €	1.311.320,86 €	1.311.320,86 €	1.311.320,86 €	1.311.320,86 €	0,00 €	100,00	1.311.320,86 €	0,00 €	1.311.320,86 €	0,00 €	100,00
Total Gastos:	27.257.173,94 €	8.735.813,64 €	35.992.987,58 €	29.434.625,20 €	29.434.625,20 €	29.434.625,20 €	6.558.362,38 €	82,00	27.089.885,10 €	405.133,55 €	26.684.751,55 €	2.749.873,65 €	91,00



■ Obligaciones Reconocidas
■ Pendiente Reconocer

■ % Ejec. Obligaciones / Creditos
■ % Ejec. Pagos / Creditos

■ Pagos Líquidos ■ Pendiente Pagar

ESTADO DE EJECUCIÓN DEL PRESUPUESTO (RESUMEN DE CAPITULOS)

Periodo: -

COMPARATIVA INGRESOS - GASTOS

	A	B	C	D	E	F	G		H	I	J	K	
Comparativa	Prev. Iniciales ----- Créditos Inic.	Modificaciones	Prev. Definitivas ----- Créditos Totales	Gastos Autorizados	Gastos Comprometidos	Derechos Netos ----- Oblig. Reconocidas	Estado de Ejecución (C - F)	Porc. (%)	Estado de Ejecución (C - F)	Devolución Ing. ----- Reintegro Pagos	Recaud. Líquid. ----- Pagos Líquidos	Estado de Ejecución (F - J)	Porc. (%)
Total Ingresos:	27.387.099,33 €	8.735.813,64 €	36.122.912,97 €			30.372.571,51 €	5.750.341,46 €	84,00	33.768.947,43 €	6.960.212,57 €	26.808.734,86 €	3.563.836,65 €	88,00
Total Gastos:	27.257.173,94 €	8.735.813,64 €	35.992.987,58 €	29.434.625,20 €	29.434.625,20 €	29.434.625,20 €	6.558.362,38 €	82,00	27.089.885,10 €	405.133,55 €	26.684.751,55 €	2.749.873,65 €	100,00
Diferencia:	129.925,39 €	0,00 €	129.925,39 €	29.434.625,20 €	29.434.625,20 €	937.946,31 €	-808.020,92 €	114,00	6.679.062,33 €	6.555.079,02 €	123.983,31 €	813.963,00 €	77,00