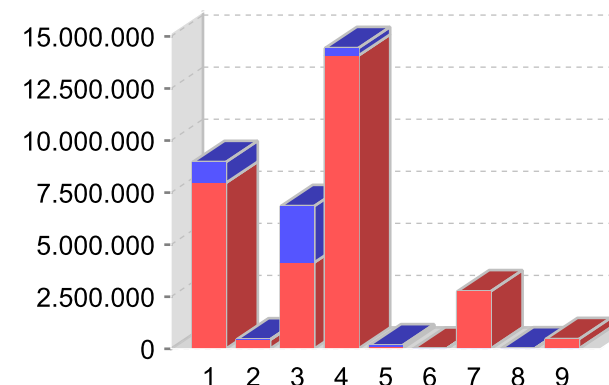
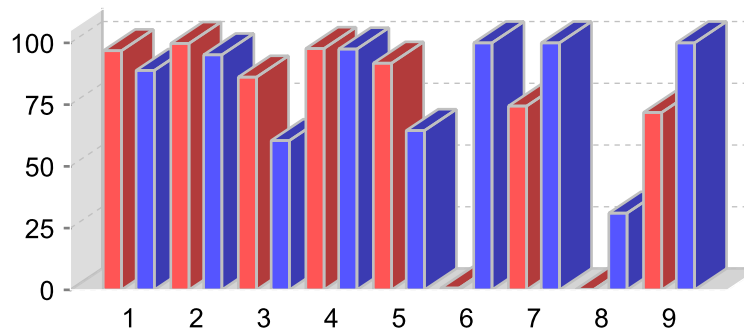
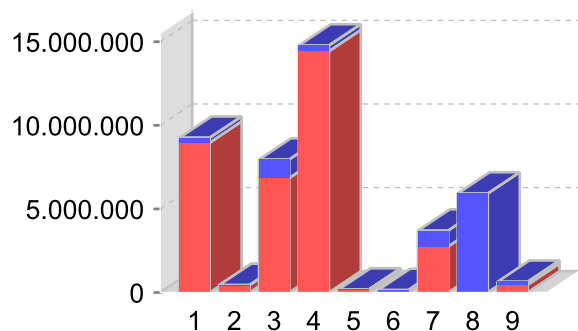


ESTADO DE EJECUCIÓN DEL PRESUPUESTO (RESUMEN DE CAPITULOS)

Periodo: -

ESTADO DE EJECUCIÓN DEL PRESUPUESTO DE INGRESOS

Capítulo	A	B	C	D	E	F	G	H	I		
	Previsiones Iniciales	Modificaciones	Previsiones Definitivas (A + B)	Derechos Netos	Estado de Ejecución (C - D)	Porc. (%)	Ingresos Realizados	Devoluciones de Ingreso	Recaudación Líquida (F - G)	Estado de Ejecución (D - H)	Porc. (%)
1 Impuestos directos	9.256.186,75 €	0,00 €	9.256.186,75 €	8.962.905,49 €	293.281,26 €	96,83	7.977.075,45 €	12.252,21 €	7.964.823,24 €	998.082,25 €	88,86
2 Impuestos indirectos	446.150,01 €	0,00 €	446.150,01 €	445.174,34 €	975,67 €	99,78	429.607,47 €	5.960,22 €	423.647,25 €	21.527,09 €	95,16
3 Tasas, precios públicos y otros ingresos	7.906.343,33 €	43.927,97 €	7.950.271,30 €	6.847.536,85 €	1.102.734,45 €	86,13	11.204.753,78 €	7.064.653,37 €	4.140.100,41 €	2.707.436,44 €	60,46
4 Transferencia corrientes	9.181.819,24 €	5.589.905,22 €	14.771.724,46 €	14.433.075,14 €	338.649,32 €	97,71	14.188.767,10 €	114.836,55 €	14.073.930,55 €	359.144,59 €	97,51
5 Ingresos patrimoniales	173.785,49 €	0,00 €	173.785,49 €	159.505,89 €	14.279,60 €	91,78	102.885,76 €	0,00 €	102.885,76 €	56.620,13 €	64,50
6 Enajenación de inversiones reales	147.874,10 €	0,00 €	147.874,10 €	1.095,84 €	146.778,26 €	0,74	1.095,84 €	0,00 €	1.095,84 €	0,00 €	100,00
7 Transferencias de capital	0,00 €	3.702.185,18 €	3.702.185,18 €	2.755.622,84 €	946.562,34 €	74,43	2.755.622,84 €	0,00 €	2.755.622,84 €	0,00 €	100,00
8 Activos financieros	36.930,00 €	5.883.996,10 €	5.920.926,10 €	13.904,56 €	5.907.021,54 €	0,23	4.320,55 €	0,00 €	4.320,55 €	9.584,01 €	31,07
9 Pasivos financieros	641.200,68 €	0,00 €	641.200,68 €	460.573,06 €	180.627,62 €	71,83	460.573,06 €	0,00 €	460.573,06 €	0,00 €	100,00
Total Ingresos:	27.790.289,60 €	15.220.014,47 €	43.010.304,07 €	34.079.394,01 €	8.930.910,06 €	79,00	37.124.701,85 €	7.197.702,35 €	29.926.999,50 €	4.152.394,51 €	88,00



■ Derechos Netos
■ Pendiente Reconocer

■ % Ejec. Derechos / Previsiones
■ % Ejec. Recaudación / Previsiones

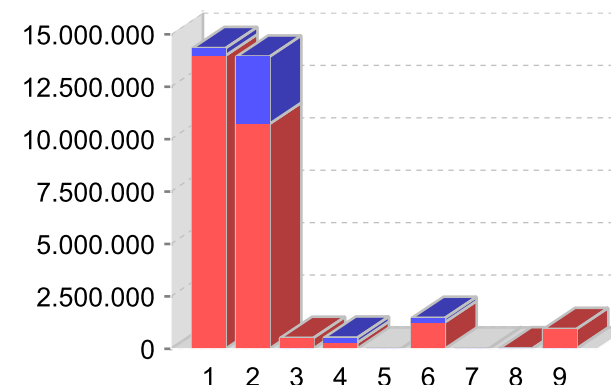
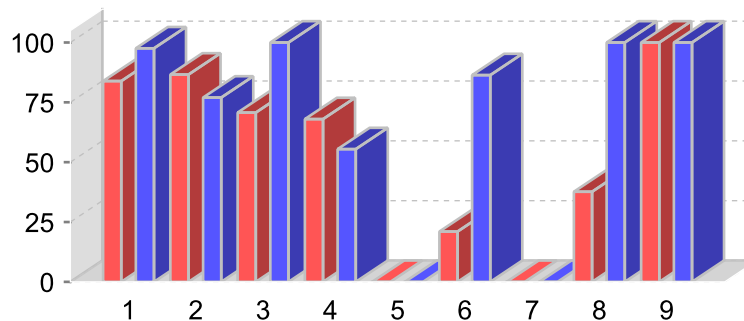
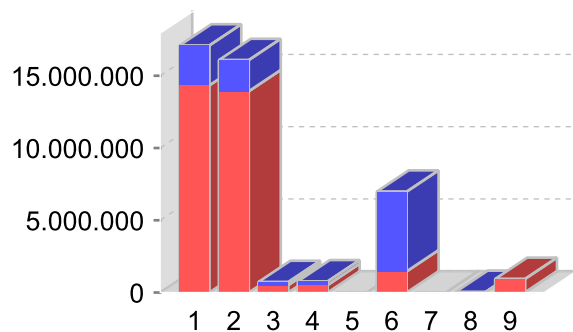
■ Recaudación ■ Pendiente Recaudar

ESTADO DE EJECUCIÓN DEL PRESUPUESTO (RESUMEN DE CAPITULOS)

Periodo: -

ESTADO DE EJECUCIÓN DEL PRESUPUESTO DE GASTOS

Capítulo	A	B	C	D	E	F	G	Porc. (%)	H	I	J	Estado de Ejecucion (F - J)	Porc. (%)
	Créditos Iniciales	Modificaciones	Créditos Totales (A + B)	Gastos Autorizados	Gastos Comprometidos	Obligaciones Reconocidas	Estado de Ejecución (C - F)		Pagos Realizados	Reintegro de Pagos	Pagos Líquidos (H - I)		
1 GASTOS DE PERSONAL	14.213.537,38 €	2.876.927,84 €	17.090.465,22 €	14.337.685,46 €	14.337.685,46 €	14.337.685,46 €	2.752.779,76 €	83,89	14.332.967,74	343.601,73 €	13.989.366,01 €	348.319,45 €	97,57
2 GASTOS CORRIENTES EN	10.696.487,04 €	5.386.639,92 €	16.083.126,96 €	13.929.672,30 €	13.929.672,30 €	13.929.672,30 €	2.153.454,66 €	86,61	10.758.154,26	31.809,02 €	10.726.345,24 €	3.203.327,06 €	77,00
3 GASTOS FINANCIEROS	960.090,31 €	-235.910,86 €	724.179,45 €	512.163,35 €	512.163,35 €	512.163,35 €	212.016,10 €	70,72	529.468,75 €	17.305,40 €	512.163,35 €	0,00 €	100,00
4 TRANSFERENCIAS CORRIENTES	396.143,51 €	377.000,12 €	773.143,63 €	525.763,82 €	525.763,82 €	525.763,82 €	247.379,81 €	68,00	291.540,56 €	0,00 €	291.540,56 €	234.223,26 €	55,45
5 Fondo de Contingencia y Otros	262.662,58 €	-262.662,58 €	0,00 €	0,00 €	0,00 €	0,00 €	0,00 €	0,00	0,00 €	0,00 €	0,00 €	0,00 €	0,00
6 INVERSIONES REALES	0,00 €	6.978.019,03 €	6.978.019,03 €	1.466.521,02 €	1.466.521,02 €	1.466.521,02 €	5.511.498,01 €	21,02	1.268.335,37 €	1.735,30 €	1.266.600,07 €	199.920,95 €	86,37
7 TRANSFERENCIAS DE CAPITAL	0,00 €	0,00 €	0,00 €	0,00 €	0,00 €	0,00 €	0,00 €	0,00	0,00 €	0,00 €	0,00 €	0,00 €	0,00
8 ACTIVOS FINANCIEROS	36.930,00 €	0,00 €	36.930,00 €	13.904,56 €	13.904,56 €	13.904,56 €	23.025,44 €	37,65	13.904,56 €	0,00 €	13.904,56 €	0,00 €	100,00
9 PASIVOS FINANCIEROS	938.120,91 €	0,00 €	938.120,91 €	938.120,91 €	938.120,91 €	938.120,91 €	0,00 €	100,00	938.120,91 €	0,00 €	938.120,91 €	0,00 €	100,00
Total Gastos:	27.503.971,73 €	15.120.013,47 €	42.623.985,20 €	31.723.831,42 €	31.723.831,42 €	31.723.831,42 €	10.900.153,78	74,00	28.132.492,15 €	394.451,45 €	27.738.040,70 €	3.985.790,72 €	87,00



■ Obligaciones Reconocidas
■ Pendiente Reconocer

■ % Ejec. Obligaciones / Creditos
■ % Ejec. Pagos / Creditos

■ Pagos Líquidos ■ Pendiente Pagar

ESTADO DE EJECUCIÓN DEL PRESUPUESTO (RESUMEN DE CAPITULOS)

Periodo: -

COMPARATIVA INGRESOS - GASTOS

	A	B	C	D	E	F	G		H	I	J	K	
Comparativa	Prev. Iniciales ----- Créditos Inic.	Modificaciones	Prev. Definitivas ----- Créditos Totales	Gastos Autorizados	Gastos Comprometidos	Derechos Netos ----- Oblig. Reconocidas	Estado de Ejecución (C - F)	Porc. (%)	Estado de Ejecución (C - F)	Devolución Ing. ----- Reintegro Pagos	Recaud. Líquid. ----- Pagos Líquidos	Estado de Ejecución (F - J)	Porc. (%)
Total Ingresos:	27.790.289,60 €	15.220.014,47 €	43.010.304,07 €			34.079.394,01 €	8.930.910,06 €	79,00	37.124.701,85 €	7.197.702,35 €	29.926.999,50 €	4.152.394,51 €	88,00
Total Gastos:	27.503.971,73 €	15.120.013,47 €	42.623.985,20 €	31.723.831,42 €	31.723.831,42 €	31.723.831,42 €	10.900.153,78 €	74,00	28.132.492,15 €	394.451,45 €	27.738.040,70 €	3.985.790,72 €	100,00
Diferencia:	286.317,87 €	100.001,00 €	386.318,87 €	31.723.831,42 €	31.723.831,42 €	2.355.562,59 €	-1.969.243,72 €	122,00	8.992.209,70 €	6.803.250,90 €	2.188.958,80 €	166.603,79 €	96,00