

# CUENTA GENERAL 2012

PRESUPUESTO DE INGRESOS

RESUMEN POR CAPÍTULOS  
Y DESGLOSE APLICACIONES

EJERCICIO CORRIENTE

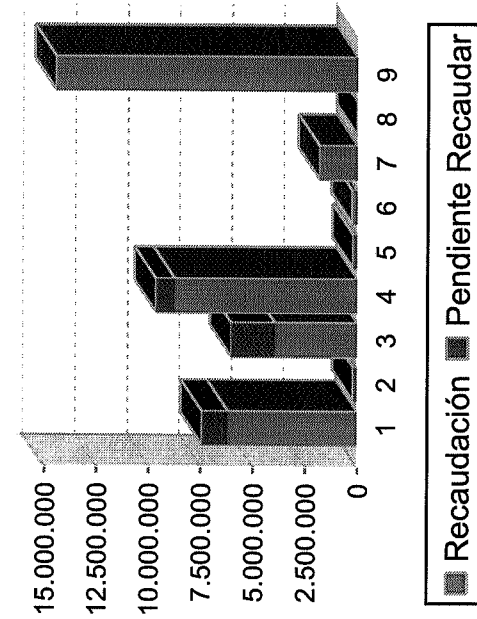
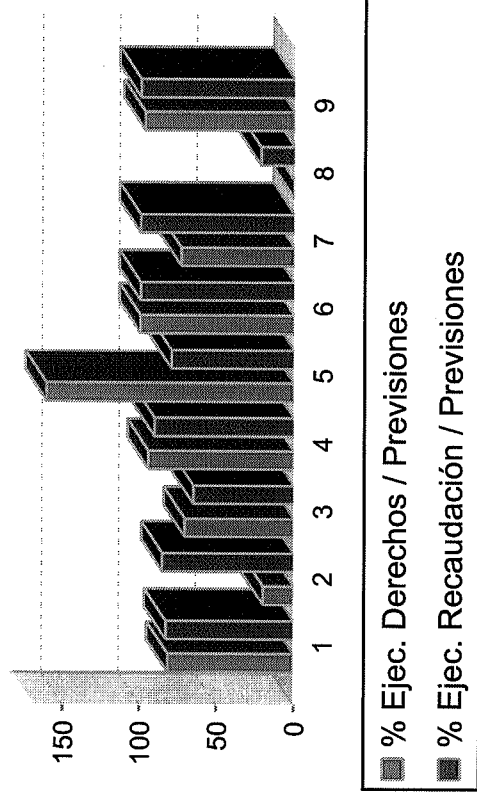
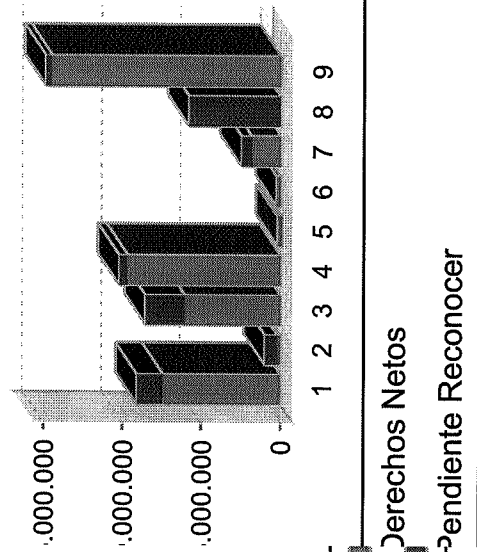


# ESTADO DE EJECUCIÓN DEL PRESUPUESTO (RESUMEN DE CAPITULOS)

Periodo: 01/01/2012 - 31/12/2012

## ESTADO DE EJECUCIÓN DEL PRESUPUESTO DE INGRESOS

Capítulo	A	B	C	D	E		F	G	H	I	
	Previsiones Iniciales	Modificaciones	Previsiones Definitivas (A + B)	Derechos Netos	Estado de Ejecución (C - D)	Porc. (%)	Ingresos Realizados	Devoluciones de Ingreso	Recaudación Líquida (F - G)	Estado de Ejecución (D - H)	Porc. (%)
1											
2	9.082.688,07 €	0,00 €	9.082.688,07 €	7.427.275,03 €	1.655.413,04 €	81,77	6.188.266,78 €	8.269,32 €	6.179.997,46 €	1.247.277,57 €	83,21
3	984.644,30 €	0,00 €	984.644,30 €	197.244,62 €	787.399,68 €	20,03	204.941,01 €	36.483,88 €	168.457,13 €	28.787,49 €	85,41
4	8.229.113,13 €	308.077,47 €	8.537.190,60 €	6.050.371,69 €	2.486.818,91 €	70,87	9.527.508,51 €	5.577.850,27 €	3.949.658,24 €	2.100.713,45 €	65,28
5	7.424.741,20 €	2.791.228,09 €	10.215.969,29 €	9.663.580,14 €	552.389,15 €	94,59	9.026.288,58 €	288.852,92 €	8.757.435,66 €	906.144,48 €	90,62
6	133.999,40 €	0,00 €	133.999,40 €	215.589,56 €	-81.590,16 €	160,89	172.192,81 €	0,00 €	172.192,81 €	43.396,75 €	79,87
7	0,00 €	266.690,38 €	266.690,38 €	266.689,69 €	0,69 €	100,00	266.689,69 €	0,00 €	266.689,69 €	0,00 €	100,00
8	0,00 €	2.496.995,03 €	2.496.995,03 €	1.837.840,31 €	659.154,72 €	73,60	1.837.840,31 €	0,00 €	1.837.840,31 €	0,00 €	100,00
9	31.530,00 €	5.781.887,97 €	5.813.417,97 €	27.015,20 €	5.786.402,77 €	0,46	5.955,01 €	0,00 €	5.955,01 €	21.060,19 €	22,04
9	159.121,61 €	14.719.871,09 €	14.878.992,70 €	14.469.003,64 €	409.989,06 €	97,24	14.469.003,64 €	0,00 €	14.469.003,64 €	0,00 €	100,00
<b>TOTAL</b>	<b>26.045.837,71 €</b>	<b>26.364.750,03 €</b>	<b>52.410.587,74 €</b>	<b>40.154.609,88 €</b>	<b>12.255.977,86 €</b>	<b>77,00</b>	<b>41.698.686,34 €</b>	<b>5.891.456,39 €</b>	<b>35.807.229,95 €</b>	<b>4.347.379,93 €</b>	<b>89,00</b>





**ESTADO DE EJECUCION DEL PRESUPUESTO DE INGRESOS. DESGLOSE POR APLICACIONES.**

ORGAN.	ECONÓ.	APLICACIÓN	A PREVISIONES INICIALES	B MODIFICACIÓN	C PREV. DEFINITIVAS (A + B)	D DERECHOS NETOS	E ESTADO DE EJEC. (C - D)		F INGRESOS REALIZADOS	G DEVOLUCIONES DE INGRESOS	H RECAUDACION LIQUIDA (F - G)	I ESTADO DE EJEC. (D - H)
							%	%				
11200		DE NATURALEZA RUSTICA	540.457,10	0,00	540.457,10	438.436,57	102,020,53	81,12%	361.562,70	35,64	361.527,06	76,909,51
11300		DE NATURALEZA URBANA	5.534.241,35	0,00	5.534.241,35	4.232.291,55	1.301.949,80	76,47%	3.555.611,25	1.013,35	3.564.597,90	677.693,65
114		IMPUESTO SOBRE BIENES INMUEBLES. BIENES INMUEBLES DE CARACTERISTICAS ESPECIALES	190.422,97	0,00	190.422,97	190.422,97	100,00%	0,00	0,00	0,00	0,00	83,99%
11500		IMPUESTO VEHICULOS TRACCION MECANICA	1.900.000,00	0,00	1.900.000,00	1.636.440,41	263.559,59	86,13%	1.474.565,25	6.045,92	1.468.519,33	167.921,08
11600		IMP.TO.INCREMENTO VALOR TERRENOS NATURALEZA URBANA	176.217,67	0,00	176.217,67	188.352,93	-12.135,26	106,89%	137.431,07	262,31	137.168,76	51.184,17
130		IMPUESTO SOBRE ACTIVIDADES ECONOMICAS	741.348,98	0,00	741.348,98	741.330,60	18,38	100,00%	659.096,51	912,10	658.184,41	83.146,19
29000		IMP.TO.SOBRE CONSTRUCCIONES Y OBRAS	975.487,97	0,00	975.487,97	190.140,83	785.347,14	19,49%	198.673,21	36.483,88	162.189,33	27.951,50
291		IMP.TO.GASTOS Suntuarios COTOS DE CAZA	9.156,33	0,00	9.156,33	7.103,79	2.052,54	77,58%	6.267,80	0,00	6.267,80	835,99
30000		SUMINISTRO DE AGUA	2.535.250,00	0,00	2.535.250,00	2.326.412,10	208.837,90	91,76%	1.295.317,91	0,00	1.295.317,91	1.031.094,19
30100		ALCANTARILLADO	452.572,32	0,00	452.572,32	343.459,61	109.072,71	75,90%	193.711,15	175,20	193.535,95	149.963,66
30101		TASA DEPURACION	628.327,45	0,00	628.327,45	425.362,00	202.965,45	67,70%	251.698,75	0,00	251.698,75	173.663,25
30200		RECOGIDA BASURAS	998.865,68	0,00	998.865,68	934.411,10	64.454,58	93,55%	719.964,16	579,41	719.384,75	215.026,35
30400		CANON DE MEJORA OBRAS CONSORCIO AGUA PLAN ECIIJA	0,00	0,00	0,00	10,65	-10,65	0,00%	10,80	0,15	10,65	0,00
30401		CANON MEJORA INFR.COMUNIDAD AUTONOMA	244.763,96	303.233,46	547.997,42	303.233,46	244.763,96	55,33%	175.663,66	0,00	175.663,66	127.549,80
30900		TERMINOS "B" ACOMETIDAS DE AGUA	12.000,00	0,00	12.000,00	12.412,49	-412,49	103,44%	12.412,49	0,00	12.412,49	0,00
31100		RESIDENCIA ANCIANOS	441.177,27	0,00	441.177,27	290.713,98	150.463,29	65,90%	283.729,00	1.959,46	281.769,54	8.944,44
31101		SERVICIOS CEMENTERIO	180.201,00	0,00	180.201,00	96.719,85	83.481,15	53,67%	82.351,86	0,00	82.351,86	14.367,99
31102		SERVICIO AYUDA DOMICILIOS	10.157,50	0,00	10.157,50	14.895,97	-4.738,47	146,65%	0,00	0,00	0,00	14.895,97
<b>SUMA Y SIGUE ...</b>			15.570.647,55	303.233,46	15.873.881,01	12.372.190,86	3.501.690,15	77,94%	9.408.087,57	47.467,42	9.360.620,15	3.011.570,71
												75,66%



ESTADO DE EJECUCION DEL PRESUPUESTO DE INGRESOS. DESGLOSE POR APLICACIONES.

ORGÁN.	ECONÓ.	APLICACIÓN	A	B	C	D	E		F	G	H	I
							PREV. DEFINITIVAS (A + B)	DERECHOS NETOS				
								%				%
31901		MERCADO ABASTOS	6.500,94	0,00	6.500,94	5.068,10	1.432,84	22,19%	4.124,76	0,00	4.124,76	94,33%
32100		LICENCIAS URBANISTICAS	180.132,34	0,00	180.132,34	6.751,55	173.380,79	3,75%	6.751,55	0,00	6.751,55	81,39%
32201		LICENCIAS APERTURA ESTABLECIMIENTOS	260.000,00	0,00	260.000,00	30.596,40	229.403,60	11,77%	26.625,98	16.209,98	10.416,00	100,00%
32300		DERECHOS URBANISTICOS	70.000,00	0,00	70.000,00	39.564,30	30.435,70	56,52%	34.455,88	0,00	34.455,88	34,04%
32500		TASA EXPEDICION DOCUMENTOS	15.000,00	0,00	15.000,00	9.374,78	5.625,22	62,50%	8.191,53	0,00	8.191,53	5,10%
32600		TASA RETIRADA DE GRUA Y DEPOSITO DE VEHICULOS	20.046,67	0,00	20.046,67	17.569,39	2.477,28	87,64%	14.526,29	0,00	14.526,29	1,18%
33000		TASAS REGULACION APARCAMIENTO	5.648,00	0,00	5.648,00	2.135,38	3.512,62	37,81%	2.135,38	0,00	2.135,38	3,04%
33001		APARCAMIENTO REGULADO	66.152,95	0,00	66.152,95	53.465,05	12.687,90	80,82%	0,00	0,00	0,00	82,68%
33100		ENTRADAS DE VEHICULOS EN EDIFICIOS	100.673,48	0,00	100.673,48	93.588,20	7.085,28	92,96%	89.823,07	0,00	89.823,07	0,00%
33200		UTILIZACION PRIVATIVA DOMINIO PUBLICO LOCAL	317.952,55	0,00	317.952,55	279.290,89	38.661,66	87,84%	125.358,73	514,25	124.844,48	3,76%
33800		TASA COMPENSACION UTILIZACION VIA PUBLICA CIA. TELEFONICA	32.666,96	0,00	32.666,96	30.088,53	2.578,43	92,11%	30.088,53	0,00	30.088,53	95,98%
34300		PISCINAS MUNICIPALES	54.286,15	0,00	54.286,15	54.286,15	0,00	100,00%	54.286,15	0,00	54.286,15	44,70%
34500		SERVICIO DE TRANSPORTE URBANO	60.567,62	0,00	60.567,62	48.430,13	12.137,49	79,96%	45.543,41	0,00	45.543,41	0,00%
34900		SUMINISTRO ELECTRICO RECINTO FERIAL	24.579,05	0,00	24.579,05	24.957,31	-378,26	101,54%	24.785,30	0,00	24.785,30	2,88%
34901		OCUPACION VIA PUBLICA MESAS Y SILLAS	20.872,96	0,00	20.872,96	12.687,02	8.185,94	60,78%	12.081,07	0,00	12.081,07	99,31%
34902		OCUPACION VIA PUBLICA KIOSCOS	3.678,72	0,00	3.678,72	2.686,06	992,66	73,02%	1.717,60	0,00	1.717,60	605,95
34903		PUESTOS, BARRACAS, CASSETAS VENTA	12.978,19	0,00	12.978,19	21.716,05	-8.737,86	167,33%	14.311,15	0,00	14.311,15	95,22%
34904		VALLAS, ANDAMIOS, ESCOMBROS Y OTROS	34.166,76	0,00	34.166,76	28.840,69	5.326,07	84,41%	21.231,18	0,00	21.231,18	968,46
		<b>SUMA Y SIGUE ...</b>	<b>16.856.550,89</b>	<b>303.233,46</b>	<b>17.159.784,35</b>	<b>13.133.286,84</b>	<b>4.026.497,51</b>	<b>76,54 %</b>	<b>9.924.125,13</b>	<b>64.191,65</b>	<b>9.859.933,48</b>	<b>3.273.353,36</b>
												<b>75,08 %</b>



ESTADO DE EJECUCION DEL PRESUPUESTO DE INGRESOS. DESGLOSE POR APLICACIONES.

ORGÁN.	ECONÓ.	APLICACIÓN	A PREVISIONES INICIALES	B MODIFICACIÓN	C PREV. DEFINITIVAS (A + B)	D DERECHOS NETOS	E ESTADO DE EJEC. (C - D)		F INGRESOS REALIZADOS	G DEVOLUCIONES DE INGRESOS	H RECAUDACIÓN LÍQUIDA (F - G)	I ESTADO DE EJEC. (D - H)	
							%	%					%
36001		VENTA ARTICULOS OFICINA DE TURISMO	500,00	0,00	500,00	145,55	354,45	145,55	0,00	145,55	0,00	100,00%	100,00%
36002		VENTA DE PLACAS Y DISTINTIVOS	10.000,00	0,00	10.000,00	1.344,00	29,11%	1.272,00	0,00	1.272,00	72,00	94,84%	94,84%
38900		REINTEGROS EJERCICIOS ANTERIORES	35.386,55	0,00	35.386,55	23.053,95	12.332,60	9.264,30	0,00	9.264,30	13.789,65	40,19%	13,789,65
38901		REINTEGROS VARIOS	15.919,62	0,00	15.919,62	6.025,06	9.894,56	3.791,86	0,00	3.791,86	2.233,20	62,93%	62,93%
39000		OTROS INGRESOS	300.475,79	0,00	300.475,79	114.473,32	186.002,47	114.499,39	26,07	114.473,32	100,00%	100,00%	100,00%
39003		INGRESO DERECHOS DE EXAMEN	1.000,00	0,00	1.000,00	0,00	1.000,00	0,00	0,00	0,00	0,00	0,00%	0,00%
391		MULTAS	285.350,00	0,00	285.350,00	166.165,46	119.184,54	84.592,00	246,64	84.345,36	81.820,10	50,76%	50,76%
39211		RECARGO DE APREMIO	159.238,44	0,00	159.238,44	126.844,33	32.394,11	121.491,05	156,92	121.334,13	5.510,20	95,66%	95,66%
393		INTERESES DE DEMORA	30.875,61	0,00	30.875,61	22.243,94	8.631,67	22.314,45	70,51	22.243,94	0,00	100,00%	100,00%
397		APROVECHAMIENTO URBANÍSTICO	601.148,60	0,00	601.148,60	76.464,88	524.683,72	76.464,88	0,00	76.464,88	0,00	100,00%	100,00%
39900		INGRESOS C.A.R.A.	0,00	4.844,01	4.844,01	4.844,01	0,00	4.844,01	0,00	4.844,01	0,00	100,00%	100,00%
39904		CUENTA PUENTE RECAUDACION OPAEF	0,00	0,00	0,00	0,00	0,00%	5.557.911,68	5.557.911,68	0,00	0,00	0,00%	0,00%
42000		PARTICIPACION EN LOS TRIBUTOS DEL ESTADO	4.774.739,28	0,00	4.774.739,28	5.174.753,65	-400.014,37	5.443.606,57	268.852,92	5.174.753,65	100,00%	100,00%	100,00%
42020		COMPENSACION ESTADO I.A.E.	279.284,64	0,00	279.284,64	275.052,72	4.231,92	275.052,72	0,00	275.052,72	0,00	100,00%	100,00%
45001		SUBVENCION CURSOS FPE-2009	0,00	56.040,00	56.040,00	28.020,00	98,48%	28.020,00	0,00	28.020,00	0,00	100,00%	100,00%
45002		SUBVENCION PROGRAMA FAMILIAS CON MENORES	96.696,00	96.696,00	193.392,00	96.696,00	96,696,00	0,00	0,00	0,00	96.696,00	0,00%	0,00%
45003		ALQUILER LOCAL CENTRO SALUD MENTAL S.A.S.	10.026,72	0,00	10.026,72	10.026,72	0,00	5.848,92	0,00	5.848,92	4.177,80	58,33%	58,33%
45004		SUBVENCION INSTITUTO ANDALUZ JUVENTUD	0,00	1.650,00	1.650,00	1.650,00	0,00	1.650,00	0,00	1.650,00	0,00	100,00%	100,00%
<b>SUMA Y SIGUE ...</b>			23.457.192,14	462.463,47	23.919.655,61	19.261.090,43	4.658.565,18	21.674.894,51	5.691.456,39	15.783.438,12	3.477.652,31	81,94 %	81,94 %



ESTADO DE EJECUCION DEL PRESUPUESTO DE INGRESOS. DESGLOSE POR APLICACIONES.

ORGÁN.	ECONÓ.	APLICACIÓN	A PREVISIONES INICIALES	B MODIFICACIÓN	C PREV. DEFINITIVAS (A + B)	D DERECHOS NETOS	E ESTADO DE EJEC. (C - D)		F INGRESOS REALIZADOS	G DEVOLUCIONES DE INGRESOS	H RECAUDACIÓN LIQUIDA (F - G)	I ESTADO DE EJEC. (D - H)	
							%	%				%	%
45006		SUBVENCION SERVICIOS SOCIALES	169.394,30	0,00	169.394,30	169.394,30	0,00	100,00%	147.883,65	0,00	147.883,65	21.510,65	87,30%
45007		SUBVENCION CENTRO MUJER	17.534,78	0,00	17.534,78	10.520,87	7.013,91	60,00%	0,00	0,00	0,00	10.520,87	0,00%
45008		CONVENIO ESTANCIAS RESIDENCIA DE ANCIANOS	507.628,95	0,00	507.628,95	489.145,49	18.483,46	96,36%	372.649,50	0,00	372.649,50	116.495,99	76,18%
45010		SUBV.DEL.PVAL EMPLEO ASESORIA JURIDICA INMIGRANTES	0,00	6.746,00	6.746,00	6.746,00	0,00	100,00%	6.746,00	0,00	6.746,00	0,00	0,00%
45011		SUBVENCION CIUDADES SIN DROGA	16.500,00	0,00	16.500,00	18.000,00	-1.500,00	109,09%	0,00	0,00	0,00	18.000,00	0,00%
45012		SUBVENCION SALUD MENTAL	0,00	22.687,16	22.687,16	18.645,66	4.041,50	82,19%	0,00	0,00	0,00	18.645,66	0,00%
45014		SUBV.PROG.EXPERIENCIAS PROFESIONALES PARA EL EMPLEO	0,00	0,00	0,00	0,00	0,00	0,00%	0,00	0,00	0,00	0,00	0,00%
45017		SUBVENCION AYUDAS ECONOMICAS FAMILIARES ATENCION AL NIÑO	0,00	6.348,94	6.348,94	6.348,94	0,00	100,00%	0,00	0,00	0,00	6.348,94	0,00%
45018		SUBV.CONSEJ.CULTURA FESTIVAL FLAMENCO GAZPACHO ANDALUZ	0,00	1.350,00	1.350,00	1.350,00	0,00	100,00%	0,00	0,00	0,00	1.350,00	0,00%
45021		SUBVENCION REFUERZO PLANTILLA LEY DEPENDENCIA	0,00	103.684,00	103.684,00	103.684,00	0,00	100,00%	103.684,00	0,00	103.684,00	0,00	0,00%
45022		SUBVENCION SERVICIO AYUDA DOMICILIOS LEY DEPENDENCIA	0,00	1.789.280,14	1.789.280,14	1.211.293,57	577.986,57	67,70%	793.751,93	0,00	793.751,93	417.541,64	65,53%
45030		SUBVENCION P.A.I.T.	0,00	91.672,56	91.672,56	91.672,56	0,00	100,00%	0,00	0,00	0,00	91.672,56	0,00%
45060		SUB.CONJ.GOVERNAC.GTOS.FUNCIONAMIENTO OMIC	4.800,00	0,00	4.800,00	4.383,54	416,46	91,32%	0,00	0,00	0,00	4.383,54	0,00%
45061		SUB.CONSL.GOVERN.INVERS.OMIC CAMPAÑAS INFORMATIVAS	4.600,00	0,00	4.600,00	8.772,57	-4.172,57	190,71%	0,00	0,00	0,00	8.772,57	0,00%
45062		PARTICIPACION TRIBUTOS COMUNIDAD AUTONOMA	1.407.683,73	0,00	1.407.683,73	1.407.683,73	0,00	100,00%	1.407.683,73	0,00	1.407.683,73	0,00	0,00%
45101		SUBVENCION PROGRAMA ORIENTACION PROFESIOANL 2011	0,00	0,00	0,00	0,00	0,00	0,00%	0,00	0,00	0,00	0,00	0,00%
45102		SUBV.TALLER EMPLEO ATENCION INTEGRAL	0,00	446.787,60	446.787,60	223.393,80	223.393,80	50,00%	223.393,80	0,00	223.393,80	0,00	0,00%
45109		SUBV.CONSEJ.EDUCACION ABSENTISMO ESCOLAR AGRICOLA TEMPORERO	0,00	3.000,00	3.000,00	3.000,00	0,00	100,00%	0,00	0,00	0,00	3.000,00	0,00%
<b>SUMA Y SIGUE ...</b>			25.585.333,90	2.934.019,87	28.519.353,77	23.035.125,46	5.484.228,31	80,77%	24.730.687,12	5.889.456,39	18.839.230,73	4.195.894,73	81,78%



ESTADO DE EJECUCION DEL PRESUPUESTO DE INGRESOS. DESGLOSE POR APLICACIONES.

ORGÁN.	ECONÓ.	APLICACIÓN	A PREVISIONES INICIALES	B MODIFICACIÓN	C PREV. DEFINITIVAS (A + B)	D DERECHOS NETOS	E ESTADO DE EJEC. (C - D)		F INGRESOS REALIZADOS	G DEVOLUCIONES DE INGRESOS	H RECAUDACIÓN LÍQUIDA (F - G)	I ESTADO DE EJEC. (D - H)
							%	%				
45300		SUBV.SERRANIA SUROESTE FERIA DE MUESTRAS,DE LA TAPA Y CONCURSO MORFOLOGICO DEL CABALLO 2011	0,00	31.840,26	31.840,26	31.840,26	0,00	100,00%	0,00	0,00	0,00	31.840,26 0,00%
46007		SUBV.DIPUTACION PROYECTOS LOCALES DE JUVENTUD	0,00	1.200,00	1.200,00	1.200,00	0,00	100,00%	1.200,00	0,00	1.200,00	0,00 100,00%
46008		SUBV.DIPUTACION INTERVENCION EN ZONAS VULNERABLES	0,00	4.500,00	4.500,00	4.500,00	0,00	100,00%	4.500,00	0,00	4.500,00	0,00 100,00%
46012		SUBV. DIPUTACION FESTIVAL GAZPACHO ANDALUZ	0,00	9.000,00	9.000,00	9.000,00	0,00	100,00%	9.000,00	0,00	9.000,00	0,00 100,00%
46100		SUBVENCION DIPUTACION CONVENIO PARQUE BOMBEROS	82.872,32	0,00	82.872,32	82.872,33	-0,01	100,00%	82.872,33	0,00	82.872,33	0,00 100,00%
46101		SUBVENCION CENTRO COMARCAL DROGODEPENDENCIAS	52.980,48	0,00	52.980,48	55.188,00	-2.207,52	104,17%	0,00	0,00	0,00	55.188,00 0,00%
46102		SUBV.DIPUTACION PVAL-PROGRAMA EMERGENCIA MUNICIPAL 2010	0,00	118.745,43	118.745,43	118.745,43	0,00	100,00%	118.745,43	0,00	118.745,43	0,00 100,00%
520		DE BANCOS Y CAJAS DE AHORROS	35.806,86	0,00	35.806,86	38.158,94	-2.352,08	106,57%	37.492,27	0,00	37.492,27	666,67 98,25%
541		PRODUCTO DEL ARRENDAMIENTO DE FINCAS URBANAS	65.979,31	0,00	65.979,31	108.926,55	-42.947,24	165,09%	66.196,47	0,00	66.196,47	42.730,08 60,77%
55400		EXPLOTACION FINCA LA ALCOBA	32.213,23	0,00	32.213,23	68.504,07	-36.290,84	212,66%	68.504,07	0,00	68.504,07	0,00 100,00%
60001		PERMUTA SOLARES PARQUE EMPRESARIAL JUAN MACHO HERNANDEZ PRADO SEVILLA	0,00	266.689,38	266.689,38	266.689,69	0,69	100,00%	266.689,69	0,00	266.689,69	0,00 100,00%
72104		SUBV.INEM MANO OBRA PFEA-2009	0,00	684.313,00	684.313,00	342.156,50	342.156,50	50,00%	342.156,50	0,00	342.156,50	0,00 100,00%
72107		SUBVENCION INEM MANO OBRA PFEA 2011	0,00	464.592,50	464.592,50	464.592,50	0,00	100,00%	464.592,50	0,00	464.592,50	0,00 100,00%
72108		SUBVENCION INEM MANO PLAN EMPLEO ESTABLE 2011	0,00	30.827,82	30.827,82	30.827,82	0,00	100,00%	30.827,82	0,00	30.827,82	0,00 100,00%
75009		SUBV.J. ANDALUCIA Y DIPUTACION PVAL-MATERIALES OBRAS PFEA-08	0,00	259.149,05	259.149,05	0,00	259.149,05	0,00%	0,00	0,00	0,00	0,00 0,00%
75054		SUBV.JUNTA ANDALUCIA Y DIPUTACION MATERIALES OBRAS PFEA 2011	0,00	267.347,75	267.347,75	267.347,75	0,00	100,00%	267.347,75	0,00	267.347,75	0,00 100,00%
75055		SUBV.JUNTA ANDALUCIA Y DIPUTACION MATERIALES PLAN EMPLEO ESTABLE 2011	0,00	24.662,26	24.662,26	24.662,26	0,00	100,00%	24.662,26	0,00	24.662,26	0,00 100,00%
75061		SUBV. CONS.J.M.AMBIENTE CARRIL BICI PROGRAMA SOSTENIBILIDAD CIUDAD 21	0,00	0,00	0,00	0,00	0,00	0,00%	0,00	0,00	0,00	0,00 0,00%

SUMA Y SIGUE ... 25.855.186,10 5.096.888,32 30.952.074,42 24.950.337,56 6.001.736,86 26.515.474,21 5.891.456,39 20.624.017,82 4.326.319,74  
80,81 % 82,66 %



ESTADO DE EJECUCION DEL PRESUPUESTO DE INGRESOS. DESGLOSE POR APLICACIONES.

ORGÁN.	ECONÓ.	APLICACIÓN	A PREVISIONES INICIALES	B MODIFICACIÓN	C PREV. DEFINITIVAS (A + B)	D DERECHOS NETOS	E ESTADO DE EJEC. (C - D)		F INGRESOS REALIZADOS	G DEVOLUCIONES DE INGRESOS	H RECAUDACIÓN LÍQUIDA (F - G)	I ESTADO DE EJEC. (D - H)	
							%	%				%	%
76003		SUBVENCIÓN DIPUTACION PLANES PVLES.2011	0,00	209.667,00	209.667,00	209.667,00	0,00	100,00%	209.667,00	0,00	209.667,00	100,00%	0,00
76102		SUBV.DIPUTACION PLANES PVLES.2012 C/ MONTORO MARMOL	0,00	117.728,64	117.728,64	59.879,47	57.849,17	50,86%	59.879,47	0,00	59.879,47	100,00%	0,00
79100		SUBV. FONDOS FEDER ELIMINACION BARRERAS PUNTUALES EN LA CIUDAD	0,00	0,00	0,00	0,00	0,00	0,00%	0,00	0,00	0,00	0,00%	0,00
79101		SUBV.FONDOS FEDER ACOND.C. URBANO AVDA. DE LA FUENSANTA	0,00	0,00	0,00	0,00	0,00	0,00%	0,00	0,00	0,00	0,00%	0,00
79102		SUBV.FONDOS FEDER EJEC.GLORIETA URBANA CRUZ VERDE.LLANETE Y PONCE	0,00	20.900,00	20.900,00	20.900,00	0,00	100,00%	20.900,00	0,00	20.900,00	100,00%	0,00
79104		SUBV.FONDOS FEDER ORDENACION HUERTA DEL HOSPITAL	0,00	414.173,01	414.173,01	414.173,01	0,00	100,00%	414.173,01	0,00	414.173,01	100,00%	0,00
79105		SUBV.FONDOS FEDER MEJORAS URB.PARQUE LA CARRERA	0,00	0,00	0,00	0,00	0,00	0,00%	0,00	0,00	0,00	0,00%	0,00
79106		SUBV.FONDOS FEDER GASTOS TRANSVERSALES	0,00	3.634,00	3.634,00	3.634,00	0,00	100,00%	3.634,00	0,00	3.634,00	100,00%	0,00
83000		REINTEGRO ANTICIPOS FUNCIONARIOS	19.500,00	0,00	19.500,00	18.000,00	1.500,00	92,31%	2.749,89	0,00	2.749,89	15,250,11	15,28%
83001		REINTEGRO ANTICIPOS PERSONAL LABORAL	12.030,00	0,00	12.030,00	9.015,20	3.014,80	74,94%	3.205,12	0,00	3.205,12	5,810,08	35,55%
87010		PARA GASTOS CON FINANCIACIÓN AFECTADA	0,00	5.781.887,97	5.781.887,97	0,00	5.781.887,97	0,00%	0,00	0,00	0,00	0,00%	0,00
91101		PRESTAMO APORTAC.MPAL.ROTONDA MONUMENTO A LA CAL	14.400,00	0,00	14.400,00	0,00	14.400,00	0,00%	0,00	0,00	0,00	0,00%	0,00
91102		PRESTAMO APORT.MPAL.CAMPIÑA TURISTICA	0,00	29.432,16	29.432,16	0,00	29.432,16	0,00%	0,00	0,00	0,00	0,00%	0,00
91103		PRESTAMO COMPRA ACCIONES PRODETUR	1,00	0,00	1,00	0,00	1,00	0,00%	0,00	0,00	0,00	0,00%	0,00
91104		PRESTAMO APORTACION MPAL.MODIFICADO Y CERTIF.FINAL PISCINA CUBIERTA	114.482,48	0,00	114.482,48	0,00	114.482,48	0,00%	0,00	0,00	0,00	0,00%	0,00
91105		PRESTAMO APORTACION MPAL.OBRAS PFEA-2012	0,00	193.980,64	193.980,64	0,00	193.980,64	0,00%	0,00	0,00	0,00	0,00%	0,00
91106		PRESTAMOS ICO REAL DECRETO 4/2012 PLAN PAGO PROVEEDORES	0,00	14.469.003,64	14.469.003,64	14.469.003,64	0,00	100,00%	14.469.003,64	0,00	14.469.003,64	100,00%	0,00
91107		PRESTAMO APORT.MPAL.ESTUDIO ESPACIOS MUSEISTICOS	8.352,00	0,00	8.352,00	0,00	8.352,00	0,00%	0,00	0,00	0,00	0,00%	0,00
<b>SUMA Y SIGUE ...</b>			26.023.951,58	26.337.295,38	52.361.246,96	40.154.609,88	12.206.637,08	76,69 %	41.698.686,34	5.691.456,39	35.807.229,95	4.347.379,93	89,17 %





**ESTADO DE EJECUCION DEL PRESUPUESTO DE INGRESOS. DESGLOSE POR APLICACIONES.**

ORGÁN.	ECONÓ.	APLICACIÓN	A PREVISIONES INICIALES	B MODIFICACIÓN	C PREV. DEFINITIVAS (A + B)	D DERECHOS NETOS	E ESTADO DE EJEC. (C - D)		F INGRESOS REALIZADOS	G DEVOLUCIONES DE INGRESOS	H RECAUDACIÓN LÍQUIDA (F - G)	I ESTADO DE EJEC. (D - H)	
							%	%				%	%
91108		PRESTAMO APORTC.MPAL.DESVIACION PRESUPUESTO IGLESIA SAN MIGUEL	20.564,53	0,00	20.564,53	0,00	20.564,53	0,00%	0,00	0,00	0,00	0,00%	0,00
91109		PRESTAMO APORTC.MPAL.MONOLITOS MONUMENTO CALERO	1.321,60	0,00	1.321,60	0,00	1.321,60	0,00%	0,00	0,00	0,00	0,00%	0,00
91742		PRESTAMO EXPTE.MODIFC.CREDITOS NUM.2 PTO.PORROGDADO	0,00	27.454,65	27.454,65	0,00	27.454,65	0,00%	0,00	0,00	0,00	0,00%	0,00
<b>TOTALES</b>			26.045.837,71	26.364.750,03	52.410.587,74	40.154.609,88	12.255.977,86	76,62 %	41.698.686,34	5.891.456,39	35.807.229,95	4.347.379,93	89,17 %

%

%